



ПРИВІТ

Осінь!

навчальний тематичний посібник

bavka





Вправляємось із ножицями.



Заповніть пробіли пальчиковими фарбами.










Розріз по доріжці




Скористайся прищипкою


		
2	4	5

		
5	2	4






		
2	5	3

		
5	2	3




Пройдіть лабіринт.



Що йде наступним?



Скористайся прищипкою



ВИДИ ЛІСІВ



ХВОЙНИЙ ЛІС



ЛИСТЯНИЙ ЛІС



МІШАНИЙ ЛІС

КАШТАН

Каштан — це досить велике дерево висота досягає 35-40 м заввишки. У нього потужний, практично прямий стовбур.

Листя каштана довгастої форми, з щербинами по краях. Довжина листа складає 25 см, а ширина — 10 см.



Каштан — квітуче дерево. Цвітіння настає зазвичай в червні. Квіти невеликі, приймають колосовидну форму.



Плід каштана — горіх, який поміщений в кулясту оболонку з колючками. Коли визрівання горіха повністю завершено, плюска (оболонка) тріскається.



З нього може вирости нове дерево, якщо його закопати у землю та поливати.


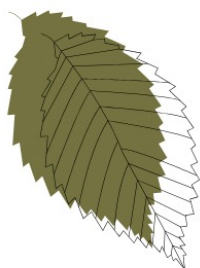


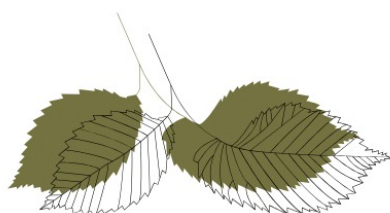




Вивчаємо назви листя дерев

	
<p><i>дубовий листочок</i></p>	<p><i>кленовий листочок</i></p>

	
<p><i>березовий листочок</i></p>	<p><i>каштановий листочок</i></p>

Знайди тінь листочка в'яза.



Намалюйте дереву листочки пальчиками.

